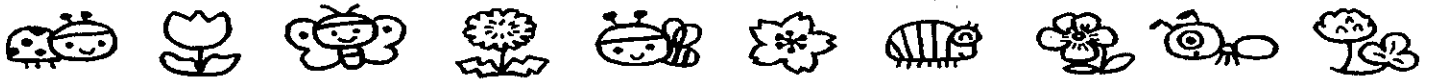




令和4年4月15日(金)
袖ヶ浦市立中川幼稚園
発行責任者 鵜田 道雄
編集責任者 津谷 郁美

少しずつ緊張もほぐれてきたようで、おもちゃに手を伸ばす姿や友達と遊ぶ姿も増え、笑顔で過ごせる時間が長くなりました。「自分で出来るよ!」と、マークや印を覚え、はりきってお仕度をしています。
「もっと外で遊びたい!!」と午前保育が物足りなく感じる子もいるようです。平常保育が楽しみです☆



☆4月21日(木)からお弁当が始まります☆

いよいよ子ども達が楽しみにしているお弁当が始まります!!最初は、お子さんの好きなおかずを入れて、お弁当を楽しみにできると良いですね♪

☆炒飯やそばご飯は食べにくくこぼしやすいです。おにぎりやサンドイッチなどが食べやすいようです。

☆ふりかけは、家でかけてきてください。

☆スタートしたばかりは、ゼリーのふたも難しいようです。慣れるまでは、控えていただけると助かります。

☆お弁当箱には幅広ゴムをつけて、その間に箸箱を挟んで持たせてください。(スプーン・フォークの入った3点セットは扱いにくいのでやめましょう。)

☆お箸が難しいお子さんは、箸箱の他にスプーンやフォークを持たせても構いません。

☆ピックや楊枝などは危険ですので、使用しないでください。


☆お弁当箱は、お子さんが1人で扱えるものを持たせてください。(パッキンのお弁当箱は、ふたの開閉が難しいです。)おうちで練習してみるといいですね。

☆お弁当箱の蓋、巾着袋、幅広ゴム、お箸(1本ずつ)、箸箱などすべてに名前の記入をお願いします。

☆巾着袋は、縛らずに入れてください。巾着袋の扱い方もおうちで練習してみてください。

<お弁当箱>

- 幅広ゴムの間に箸箱を挟みます。
- お弁当箱は巾着袋に入れて、黄色いカバンに入れてください。



<水筒>…手さげに入れて持ってきてください。

- ひもは外します。
- カゴに入れますので、上から見てわかるように名前をつけて下さい。
- ワンタッチで飲めるタイプの水筒が、扱いやすいです。
- 中身は水、白湯、お茶でお願いします。甘くないものにして下さい。

水筒は、準備出来次第
手提げ袋に入れて持たせて
ください。





お知らせとお願い

*記名したマスクの予備を黄色いカバンの中に入れてください。

*清潔なハンカチをズボンのポケットに毎日入れて下さい。トイレの後に使います。(移動ポケットは使用しません。)

*バスの昇降時、昼食前、手洗い後に手指消毒をしています。手荒れや湿疹等で心配な方はご相談ください。


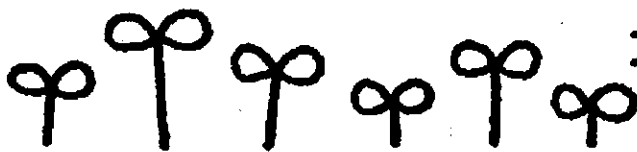
*健康観察カードは、土日祝日も検温をして記入してください。

*爪はいつも短く清潔にしてください。伸びていると、爪の中の汚れが取れなかったり、爪が割れて痛くなってしまったりします。

*髪の毛を結ぶ場合は、飾りのないゴムまたはジュシュ等の布製のものを使用してください。金属やプラスチック製のものは、壊れたり割れたりして危険です。大ぶりの飾りは帽子が被れませんので、ご協力をお願いします。


*おたよりホルダーを持ち帰った日は、中身を取り出し空にして、翌日持たせてください。集金日など提出するものがある場合は、ホルダーに挟んで持たせてください。

ホルダーは、カバンの外側ポケットに入れて下さい。



着替え袋を持たせてください☆

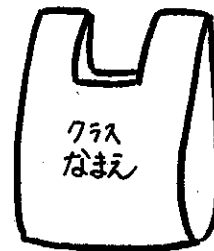
幼稚園でたくさん遊んで汚れた時の着替え用として、園にお預かりします。使用したら、袋ごと持ち帰りますので、補充して持たせてください。



着替え袋 (巾着)

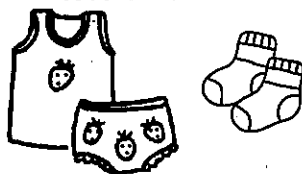


体操服 上下



スーパー袋 (2、3枚)

右記の物全てを
着替え袋の中に入れて下さい。



下着 (パンツ、シャツ) 靴下

☆すべてに必ず名前を
書いてください。